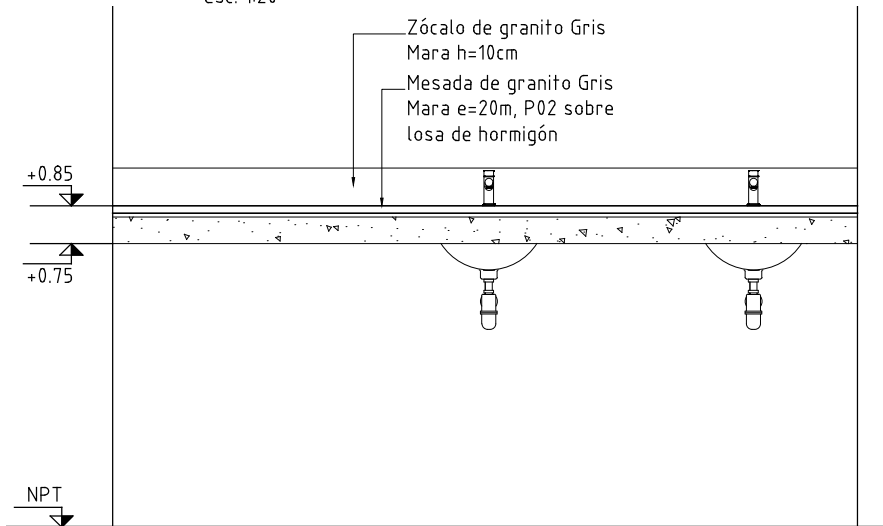
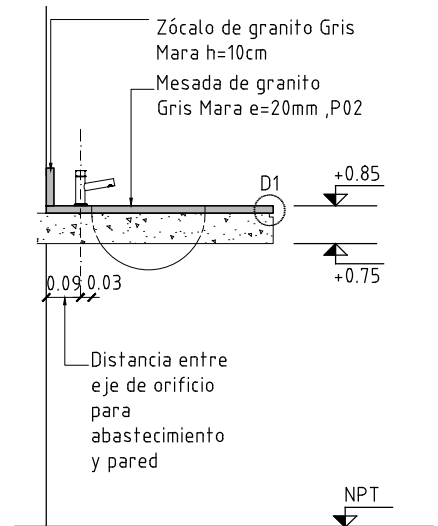


PLANTA
esc. 1:20



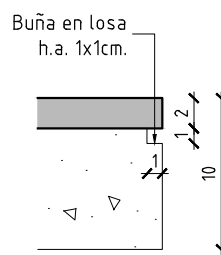
VISTA FRONTAL
esc. 1:20



CORTE A-A
esc. 1:20

MESADA CON PILETA SOBRE LOSA H.A.

Material: Granito gris mara
Espesor: 20 mm.
Terminación: Pulido
Terminación cantos: Escuadrados
Fijación: Cementado a losa
Accesorios: Zócalo



DETALLE D1
esc. 1:5

ESCALA 1:20

-

TIPO	P02	CANTIDAD	2	IZQ. DER.	- -	UBICACION	SSHH-LOCALES 04, 05.
------	-----	----------	---	--------------	--------	-----------	----------------------

NOTAS:

Todas las dimensiones serán verificadas en obra

Todos los cantos y uniones deben estar perfectamente pulidas sin desniveles ni discontinuidades

Las dimensiones están expresadas en metros

La presupuestación según la siguiente planilla implica la conformidad constructiva por parte del contratista sin perjuicio de la calidad y durabilidad de los trabajos.

Las especificaciones que hacen referencia a marcas de fábrica, número de catálogo y tipos de equipos, elementos, productos y/o materiales de un determinado fabricante, podrán ser sustituidos por otros que posean como exigencia especificaciones y características iguales o superiores en calidad y performance que el indicado.